



**ФГБУ «ЕВПАТОРИЙСКИЙ ВОЕННЫЙ ДЕТСКИЙ КЛИНИЧЕСКИЙ САНАТОРИЙ имени Е.П.ГЛИНКИ»**

**Минобороны России**

297408, Российская Федерация, Республика Крым, г. Евпатория, ул. Дувановская 21.

Тел./факс: +7 (36569) 3-14-00 / 3-11-55, www.lekardeti.ru /ortoped.lekardeti.ru

**Выписной эпикриз из медицинской карты стационарного больного**

**04.07.2023г., 23:00**

**№ истории болезни:2394**

**Отделение медицинской реабилитации**

**Отделение медицинской реабилитации**

**Ф.И.О. пациента: Игнодченков Михаил Игоревич Дата рождения: 16.01.2008**

**Домашний адрес:**

**Дата, время поступления: 19.06.2023, 07:46 Дата, время выписки: 04.07.2023г., 23:00**

**Проведено койко-дней:15**

**Заключительный клинический диагноз:**

**Основной:** Детский церебральный паралич, спастическая диплегия. GMFCS IV, MACS III, CFCS I ШРМ 4. Код по МКБ-10 G80.1

**Осложнение:** Множественные спастические контрактуры суставов конечностей. Эквино-плосковальгусная деформация стоп. Спастическая нестабильность тазобедренных суставов. Спастический подвывих головки левой бедренной кости. Соха valga bilateralis. Нарушение осанки.

**Сопутствующий диагноз:** Частичная атрофия ДЗН ОИ. Содружественное расходящееся косоглазие. Дизартрия.

**Реабилитационный эпикриз:**

**реабилитационный статус:** средний. средне-тяжелый. тяжелый.

**реабилитационный диагноз:** d4500.2, d4501.3, e 115, e 120, e31 0.0, e320.2, b1 670.0, b320.1, b1 671.1, b7354.3, b7356.2, b7354.3, b7356.2, s 1100.8, s 1200.8, s73002.2, s73012.3, s75002.2, s75012.3

**реабилитационный потенциал:** частичное восстановление функционирования пациента. **Жалобы при поступлении:** на двигательные ограничения, задержку психо-моторного развития.

**Краткосрочная цель реабилитации:** адаптация к процедурам, улучшение мышечного тонуса и увеличение объема движения в результате лечения.

**Проведено восстановительное лечение:** Режим –щадяще-тренировочный; диета ОВД; термально – минеральные ванны t 35-36°10 минут № 1 0; массаж спины, конечностей №8; ЛФК на укрепление мышц туловища, конечностей, увеличение объема движений в суставах конечностей №8; Стабилоплатформа №8; Магнитотерапия № 8.

**Консультации мультидисциплинарной реабилитационной команды:**

**Осмотр врача физиотерапевта**

**Рекомендации:** Тепловые и физиотерапевтические процедуры не противопоказаны.

Электролечебные физиотерапевтические процедуры не противопоказаны.

**Осмотр инструктора – методиста ЛФК:** коррекция рекомендаций лечащего врача не требуется.

**Рекомендации:** ЛГ индивидуальная №8; Массаж №8;

**Осмотр Ортопеда. Диагноз** Множественные спастические контрактуры суставов конечностей

(Сгибательно-пронационные контрактуры левого предплечий, сгибательно-приводящие

контрактуры тазобедренных суставов, сгибательные контрактуры коленных суставов, эквино-

плоско-вальгусная деформация стоп. Состояние после хирургического лечения (2019г). М24.5

Нарушение функции опоры и ходьбы. ВАШ 5б. Спастическая нестабильность тазобедренных

суставов. Спастический подвывих головки левой бедренной кости. Соха valga bilateralis. Нарушение

осанки.

**Рекомендовано:** лечебная программа должна преследовать снизить тонус мышц верхних и нижних

конечностей, улучшить функцию сердечно-сосудистой и дыхательной систем. Индивидуальная

лечебная физкультура. Механотерапия. Ручной массаж туловища и конечностей. Эрготерапия.

Постоянно носить ортопедическую обувь.

Ежегодное санаторно-курортное лечение (медицинская реабилитация) с применением бальнеологических и природных факторов.

**Цель реабилитации достигнута:** на фоне проводимого лечения отмечается положительная динамика в виде улучшения общего состояния, увеличения двигательной активности, улучшения мышечного тонуса конечностей.

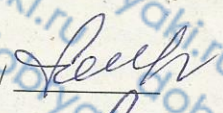
Выписывается в удовлетворительном состоянии под наблюдение невролога, ортопеда по месту жительства.


**В контакте с инфекционными больными, в том числе Covid-19, не состоял.**


**Рекомендации лечащего врача:**

**долгосрочная цель реабилитации:** компенсация утраченных функций органов движения, использование навыков самообслуживания и уменьшение зависимости от окружающих в повседневной жизни.

1. Наблюдение невролога по месту жительства;
2. ЛФК для укрепления мышц туловища, конечностей, увеличения объема движений в суставах конечностей, восстановления движений в суставах.
3. Массаж конечностей, спины курсами 3-4 курса в год.
4. Курсы восстановительного лечения (амбулаторное лечение, мед/реабилитация, сан-кур. лечение) 2-3 раза в год;
5. Плановое лечение в условиях отделения медицинской реабилитации в условиях ФГБУ ЕВДКС им Е.П. Глинки МО РФ.

Заместитель начальника санатория по медицинской части / Лепехина Н.В. / 

Заведующий отделением медицинской реабилитации / Шантарина Е.В. / 

Лечащий врач невролог / Шантарина Е.В. / 

Дежурный врач / Скуднова Е.А. / 

